

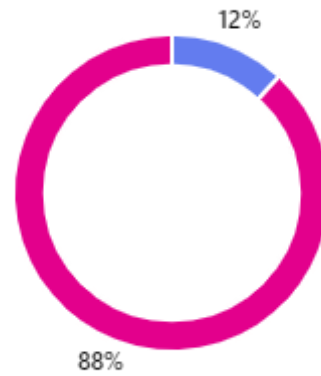
# 令和7年度職員満足度調査

## 応答の概要 終了済み



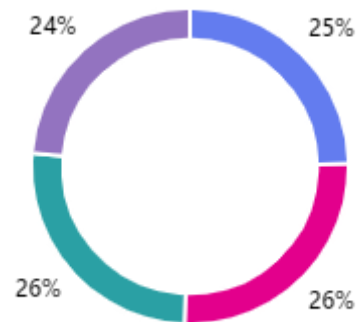
### 1. 性別

● 男性	11
● 女性	82



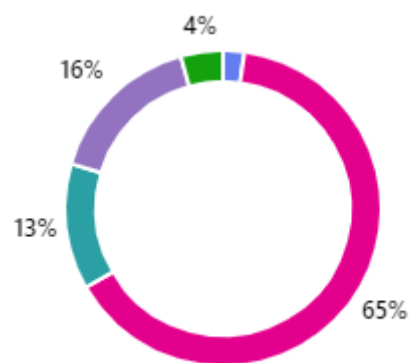
### 2. 年齢

● 10代・20代	23
● 30代	24
● 40代	24
● 50代以上	22



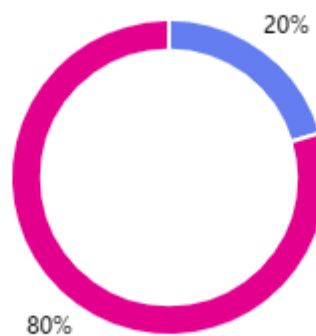
### 3. 職種

● 医師	2
● 看護職	60
● コメディカル	12
● 事務職	15
● その他（看護職・業務員等）	4



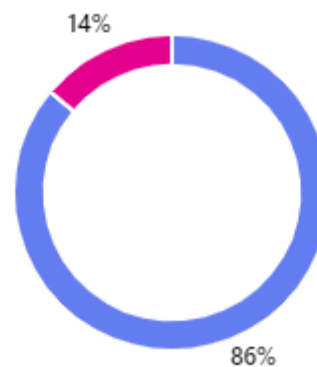
### 4. 役職

● あり（係長以上）	19
● なし	74



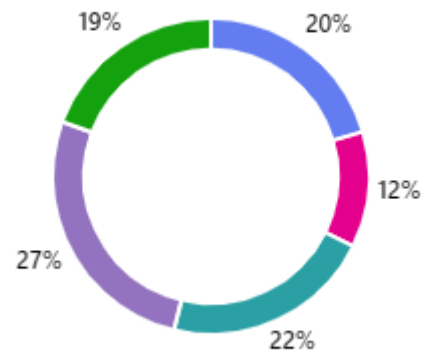
### 5. 勤務形態

● 正規職員	80
● 非正規職員（常勤・非勤嘱託職員、パートタイム職員）	13



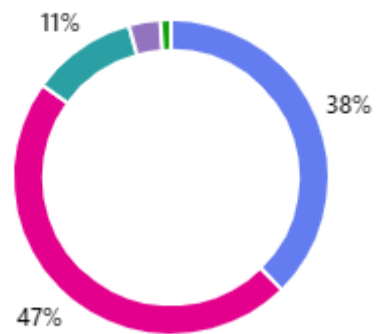
## 6. 勤務年数

● 3年未満	19
● 3年以上5年未満	11
● 5年以上10年未満	20
● 10年以上20年未満	25
● 20年以上	18



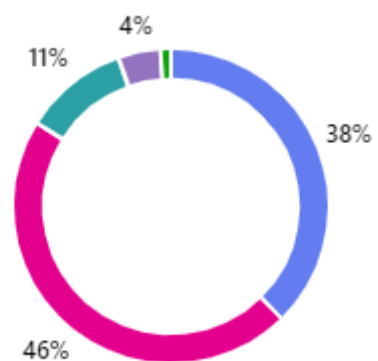
## 7. 職場の雰囲気や人間関係は良好ですか。

● そう思う	35
● ややそう思う	44
● どちらともいえない	10
● あまりそうは思わない	3
● そう思わない	1



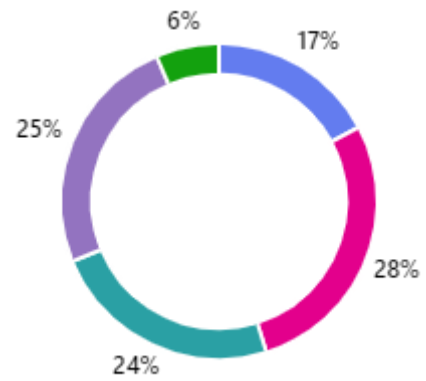
## 8. 現在の仕事にやりがいを感じますか

● そう思う	35
● ややそう思う	43
● どちらともいえない	10
● あまりそうは思わない	4
● そう思わない	1



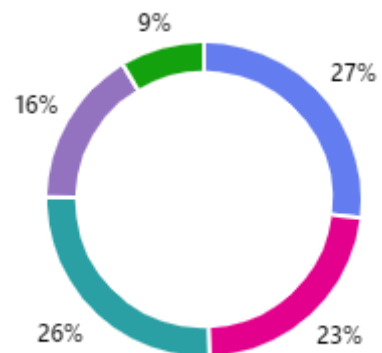
9. 現在の処遇（報酬や福利厚生）は満足できますか。

● そう思う	16
● ややそう思う	26
● どちらともいえない	22
● あまりそうは思わない	23
● そう思わない	6



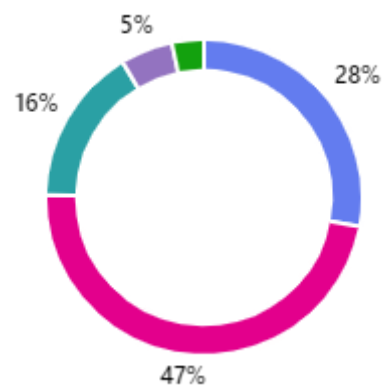
10. 現在の勤務条件（休日や勤務時間）は満足できますか。

● そう思う	25
● ややそう思う	21
● どちらともいえない	24
● あまりそうは思わない	15
● そう思わない	8



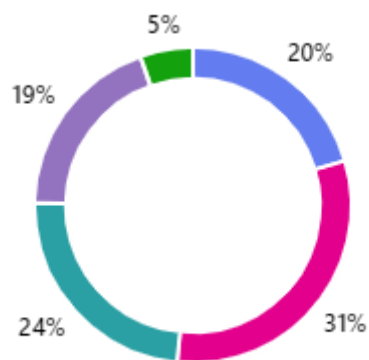
11. 学習や成長の機会が十分に与えられていますか

● そう思う	26
● ややそう思う	44
● どちらともいえない	15
● あまりそうは思わない	5
● そう思わない	3



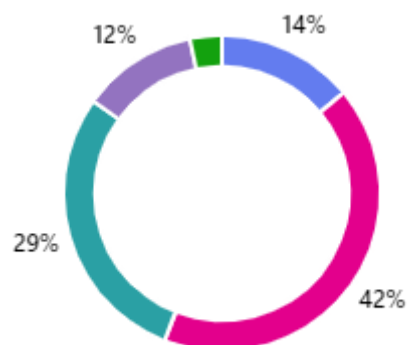
12. 精神的な不安を感じずに仕事ができますか。

● そう思う	19
● ややそう思う	29
● どちらともいえない	22
● あまりそうは思わない	18
● そう思わない	5



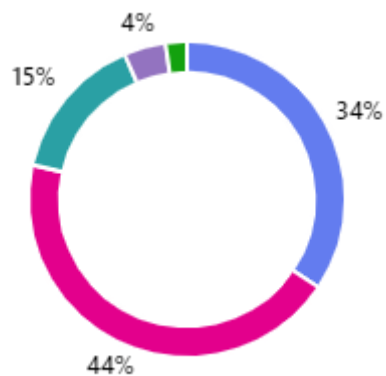
13. 仕事の成果や能力が適正に評価されていると思いますか。

● そう思う	13
● ややそう思う	39
● どちらともいえない	27
● あまりそうは思わない	11
● そう思わない	3



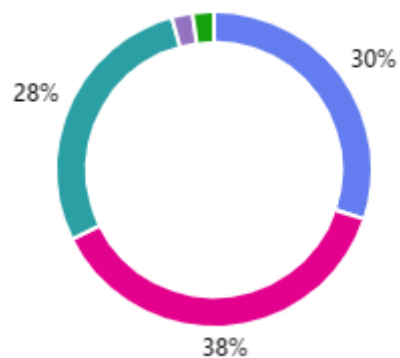
14. あなたの上司を信頼できますか。

● そう思う	32
● ややそう思う	41
● どちらともいえない	14
● あまりそうは思わない	4
● そう思わない	2



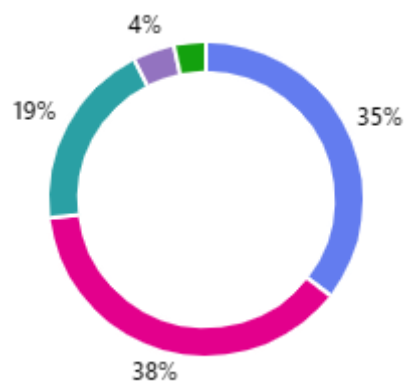
15. これからも、この病院で働き続けたいと思いますか。

● そう思う	28
● ややそう思う	35
● どちらともいえない	26
● あまりそうは思わない	2
● そう思わない	2



16. 家族・知人に当院を勧めようと思いますか。

● そう思う	33
● ややそう思う	35
● どちらともいえない	18
● あまりそうは思わない	4
● そう思わない	3



17. 職場として、家族・知人に勧めようと思いますか。

● そう思う	19
● ややそう思う	35
● どちらともいえない	24
● あまりそうは思わない	9
● そう思わない	6

